











Приложение № 1  
к Приказу Министерства финансов  
Российской Федерации  
от 02.07.2010 № 66н  
(в ред. Приказов Минфина России  
от 05.10.2011 № 124н,  
от 06.04.2015 № 57н)

**Бухгалтерский баланс**  
на 31 декабря 2018 г.

Организация АО "Калиновский химический завод"  
Идентификационный номер налогоплательщика \_\_\_\_\_  
Вид экономической деятельности Производство взрывчатых веществ  
Организационно-правовая форма/форма собственности иная смешанная российская собственность  
Единица измерения: тыс. руб. (млн. руб.) \_\_\_\_\_  
Местонахождение (адрес) 624186, Свердловская область Невьянский р-н, пос. Калиново, ул. Ленина, д. 8

Дата (число, месяц, год) \_\_\_\_\_  
Форма по ОКУД \_\_\_\_\_  
по ОКПО \_\_\_\_\_  
ИНН \_\_\_\_\_  
по ОКВЭД \_\_\_\_\_  
по ОКОПФ/ОКФС \_\_\_\_\_  
по ОКЕИ \_\_\_\_\_

Коды		
0710001		
31	12	2018
07511005		
6621001262		
20.51		
67	49	
384 (385)		


Пояснение <sup>1</sup>	Наименование показателя <sup>2</sup>	Код	На 31 декабря	На 31 декабря	На 31 декабря
			2018 г. <sup>3</sup>	2017 г. <sup>4</sup>	2016 г. <sup>5</sup>
	<b>АКТИВ</b>				
	<b>I. ВНЕОБОРОТНЫЕ АКТИВЫ</b>				
	Нематериальные активы	1110	237	306	376
	Результаты исследований и разработок	1120			
	Нематериальные поисковые активы	1130			
	Материальные поисковые активы	1140			
	Основные средства	1150	142 929	145 931	152 713
	Доходные вложения в материальные ценности	1160			
	Финансовые вложения	1170	4 251	893	332
	Отложенные налоговые активы	1180			
	Прочие внеоборотные активы	1190	25 183	24 712	24 902
	Итого по разделу I	1100	172 600	171 842	178 323
	<b>II. ОБОРОТНЫЕ АКТИВЫ</b>				
	Завасы	1210	66 133	64 865	44 933
	Налог на добавленную стоимость по приобретенным ценностям	1220	4	3	4
	Дебиторская задолженность	1230	117 256	111 240	87 388
	Финансовые вложения (за исключением денежных эквивалентов)	1240		2267	
	Денежные средства и денежные эквиваленты	1250	12 731	7 472	6637
	Прочие оборотные активы	1260			
	Итого по разделу II	1200	196 124	185 847	138 962
	<b>БАЛАНС</b>	1600	<b>368 724</b>	<b>357 689</b>	<b>317 285</b>



Для аудиторских  
заключений

Форма 0710001 с. 2

Пояснения <sup>1</sup>	Наименование показателя <sup>2</sup>	Код	На 31 декабря 20 18 г. <sup>3</sup>	На 31 декабря 20 17 г. <sup>4</sup>	На 31 декабря 20 16 г. <sup>5</sup>
	<b>ПАССИВ</b>				
	<b>III. КАПИТАЛ И РЕЗЕРВЫ<sup>6</sup></b>				
	Уставный капитал (складочный капитал, уставный фонд, вклады товарищей)	1310	1 532	1532	1532
	Собственные акции, выкупленные у акционеров	1320	( ) <sup>7</sup>	( )	( )
	Переоценка внеоборотных активов	1340			
	Добавочный капитал (без переоценки)	1350	149 483	149 483	149 483
	Резервный капитал	1360	659	659	659
	Нераспределенная прибыль (непокрытый убыток)	1370	-21 512	6 797	( 61 837 )
	Итого по разделу III	1300	130 162	158 471	89 837
	<b>IV. ДОЛГОСРОЧНЫЕ ОБЯЗАТЕЛЬСТВА</b>				
	Заемные средства	1410	137 761	135 767	147 024
	Отложенные налоговые обязательства	1420			
	Оценочные обязательства	1430			
	Прочие обязательства	1450			
	Итого по разделу IV	1400	137 761	135 767	147 024
	<b>V. КРАТКОСРОЧНЫЕ ОБЯЗАТЕЛЬСТВА</b>				
	Заемные средства	1510			
	Кредиторская задолженность	1520	97 417	62 349	76 720
	Доходы будущих периодов	1530			
	Оценочные обязательства	1540	3 384	1 102	3 704
	Прочие обязательства	1550			
	Итого по разделу V	1500	100 801	63 451	80 424
	<b>БАЛАНС</b>	1700	<b>368 724</b>	<b>357 689</b>	<b>317 285</b>

Руководитель (подпись)  С.В. Малиновский  
(расшифровка подписи)

24 " \_\_\_\_\_ мая 20 19 г.

Примечания

1. Указывается номер соответствующего пояснения к бухгалтерскому балансу и отчету о финансовых результатах.
2. В соответствии с Приложением по бухгалтерскому учету "Бухгалтерская отчетность организации" ПБУ 4/99, утвержденным Приказом Министерства финансов Российской Федерации от 6 июля 1999 г. № 43н (по заключению Министерства юстиции Российской Федерации № 6417-ПК от 6 августа 1999 г. указанным Приказ в государственной регистрации не нуждается), показатели об отдельных активах, обязательствах могут приводиться общей суммой с раскрытием в пояснениях к бухгалтерскому балансу, если каждый из этих показателей в отдельности незначителен для оценки заинтересованными пользователями финансового положения организации или финансовых результатов ее деятельности.
3. Указывается отчетная дата отчетного периода.
4. Указывается предыдущий год.
5. Указывается год, предшествующий предыдущему.
6. Некоммерческая организация именует указанный раздел "Целевое финансирование". Вместо показателей "Уставный капитал (складочный капитал, уставный фонд, вклады товарищей)", "Собственные акции, выкупленные у акционеров", "Добавочный капитал", "Резервный капитал" и "Нераспределенная прибыль (непокрытый убыток)" некоммерческая организация включает показатели "Паевой фонд", "Целевой капитал", "Целевые средства", "Фонд недвижимого и особо ценного движимого имущества", "Резервный и иные целевые фонды" (в зависимости от формы некоммерческой организации и источников формирования имущества).
7. Здесь и в других формах отчетов вычитаемый или отрицательный показатель показывается в круглых скобках.



Для аудиторских  
включений

(в ред. Приказа Минфина России от 06.04.2015 № 57н)

**Отчет о финансовых результатах**  
на 31 декабря 20 18

Организация АО "Калиновский химический завод"  
Идентификационный номер налогоплательщика  
Вид экономической деятельности Производство взрывчатых веществ  
Организационно-правовая форма/форма собственности  
иная смешанная российская собственность  
Единица измерения: тыс. руб. (млн. руб.)

Дата (число, месяц, год) 31 декабря 2018  
Форма по ОКУД 0710002  
по ОКПО 07511005  
ИНН 6621001262  
по ОКВЭД 20.51  
по ОКОПФ/ОКФС 67 49  
по ОКЕИ 384 (385)

Коды		
0710002		
31	12	2018
07511005		
6621001262		
20.51		
67	49	
384 (385)		

Пояснения <sup>1</sup>	Наименование показателя <sup>2</sup>	Код	На 31 декабря	На 31 декабря
			20 18 г. <sup>3</sup>	20 17 г. <sup>4</sup>
	Выручка <sup>5</sup>	2110	541 226	739 343
	Себестоимость продаж	2120	( 434 674 )	( 532 242 )
	Валовая прибыль (убыток)	2100	106 552	207 101
	Коммерческие расходы	2210	( 14 295 )	( 12 936 )
	Управленческие расходы	2220	( 78079 )	( 73762 )
	Прибыль (убыток) от продаж	2200	14 178	120 403
	Доходы от участия в других организациях	2310		
	Проценты к получению	2320	143	253
	Проценты к уплате	2330	( 12 967 )	( 14443 )
	Прочие доходы	2340	6958	20545
	Прочие расходы	2350	( 36613 )	( 40912 )
	Прибыль (убыток) до налогообложения	2300	-28 301	85 846
	Текущий налог на прибыль	2410	( )	( 17212 )
	в т.ч. постоянные налоговые обязательства (активы)	2421		
	Изменение отложенных налоговых обязательств	2430		
	Изменение отложенных налоговых активов	2450		
	Прочее	2460	-9	
	Чистая прибыль (убыток)	2400	-28 310	68 634



Для аудиторских  
заключений

Форма 0710002 с. 2

Пояснения <sup>1</sup>	Наименование показателя <sup>2</sup>	Код	На 31 декабря 20 18 г. <sup>3</sup>	На 31 декабря 20 17 г. <sup>4</sup>
	Результат от переоценки внеоборотных активов, не включаемый в чистую прибыль (убыток) периода	2510		
	Результат от прочих операций, не включаемый в чистую прибыль (убыток) периода	2520		
	Совокупный финансовый результат периода <sup>6</sup>	2500	-28 310	68 634
	Справочно			
	Базовая прибыль (убыток) на акцию	2900		
	Разводненная прибыль (убыток) на акцию	2910		

Руководитель \_\_\_\_\_ С.В. Малиновский  
 " 28 " мая 20 19 г. (подпись) (расшифровка подписи)

- Примечания
1. Указывается номер соответствующего пояснения к бухгалтерскому балансу и отчету о финансовых результатах.
  2. В соответствии с Положением по бухгалтерскому учету "Бухгалтерская отчетность организации" ПБУ 4/99, утвержденным Приказом Министерства финансов Российской Федерации от 6 июля 1999 г. № 43н (по заключению Министерства юстиции Российской Федерации № 6417-ПК от 6 августа 1999 г. указанный Приказ в государственной регистрации не нуждается), показатели об отдельных доходах и расходах могут приводиться в отчете о финансовых результатах общей суммой с раскрытием в пояснениях к отчету о финансовых результатах, если каждый из этих показателей в отдельности несущественен для оценки заинтересованными пользователями финансового положения организации или финансовых результатов ее деятельности.
  3. Указывается отчетный период.
  4. Указывается период предыдущего года, аналогичный отчетному периоду.
  5. Выручка отражается за минусом налога на добавленную стоимость, акцизов.
  6. Совокупный финансовый результат периода определяется как сумма строк "Чистая прибыль (убыток)", "Результат от переоценки внеоборотных активов, не включаемый в чистую прибыль (убыток) периода" и "Результат от прочих операций, не включаемый в чистую прибыль (убыток) отчетного периода".



Для аудиторских  
заключений

Приложение № 2  
к Приказу Министерства финансов  
Российской Федерации  
от 02.07.2010 № 66н  
(в ред. Приказов Минфина России  
от 05.10.2011 № 124н,  
от 06.04.2015 № 57н)

**Формы**  
отчета об изменениях капитала, отчета о движении денежных средств  
и отчета о целевом использовании средств

**Отчет об изменениях капитала**  
за 20 18 г.

Коды	
0710003	
31	12 2018
07511005	
6621001262	
20.51	
67	49
384	385

Организация АО "Калиновский химический завод"  
Идентификационный номер налогоплательщика \_\_\_\_\_  
Вид экономической деятельности Производство взрывчатых веществ  
Организационно-правовая форма/форма собственности \_\_\_\_\_  
Смешанная \_\_\_\_\_  
Единица измерения: тыс. руб. (млн. руб.) \_\_\_\_\_

Форма по ОКУД

Дата (число, месяц, год)

по ОКПО

ИНН

по ОКВЭД

по ОКФС/ОКФС

по ОКЕИ

по ОКЕИ

по ОКЕИ

по ОКЕИ

**1. Движение капитала**

Наименование показателя	Код	Уставный капитал	Собственные акции, выкупленные у акционеров	Добавочный капитал	Резервный капитал	Нераспределенная прибыль (непокрытый убыток)	Итого
Величина капитала на 31 декабря 20 16 г. <sup>1</sup>	3100	1532	( )	149483	659	-61 837	89837
Увеличение капитала - всего: в том числе:	3210					68634	68634
чистая прибыль	3211	x	x		x	68634	68634
переоценка имущества	3212	x	x		x		
доходы, относящиеся непосредственно на увеличение капитала	3213	x	x		x		
дополнительный выпуск акций	3214				x		
увеличение номинальной стоимости акций	3215				x		
реорганизация юридического лица	3216						



Форма 0710023 с. 2

Наименование показателя	Код	Уставный капитал	Собственные акции, выкупленные у акционеров	Добавочный капитал	Резервный капитал	Нераспределенная прибыль (непокрытый убыток)	Итого
Уменьшение капитала - всего:	3220	( )	( )	( )	( )	( )	( )
в том числе:							
убыток	3221	x	x	x	x	( )	( )
переоценка имущества	3222	x	x	( )	x	( )	( )
расходы, относящиеся непосредственно на уменьшение капитала	3223	x	x	( )	x	( )	( )
уменьшение номинальной стоимости акций	3224	( )	( )	( )	x	( )	( )
уменьшение количества акций	3225	( )	( )	( )	x	( )	( )
реорганизация юридического лица	3226	( )	( )	( )	x	( )	( )
дивиденды	3227	x	x	x	x	( )	( )
Изменение добавочного капитала	3230	x	x	( )	( )	( )	x
Изменение резервного капитала	3240	x	x	x	( )	( )	x
Величина капитала на 31 декабря 20 17 г. <sup>2</sup>	3200	1532	( )	149483	659	6797	158471
За 20 17 г. <sup>3</sup>							
Увеличение капитала - всего:	3310	( )	( )	( )	( )	( )	( )
в том числе:							
чистая прибыль	3311	x	x	x	x	-28310	-28310
переоценка имущества	3312	x	x	( )	x	( )	( )
доходы, относящиеся непосредственно на увеличение капитала	3313	x	x	( )	x	( )	( )
дополнительный выпуск акций	3314	( )	( )	( )	x	( )	( )
увеличение номинальной стоимости акций	3315	( )	( )	( )	x	( )	x
реорганизация юридического лица	3316	( )	( )	( )	( )	( )	( )
Уменьшение капитала - всего:	3320	( )	( )	( )	( )	( )	( )
в том числе:							
убыток	3321	x	x	x	x	( )	( )
переоценка имущества	3322	x	x	( )	x	( )	( )
расходы, относящиеся непосредственно на уменьшение капитала	3323	x	x	( )	x	( )	( )
уменьшение номинальной стоимости акций	3324	( )	( )	( )	x	( )	( )
уменьшение количества акций	3325	( )	( )	( )	x	( )	( )
реорганизация юридического лица	3326	( )	( )	( )	x	( )	( )
дивиденды	3327	x	x	x	x	( )	( )
Изменение добавочного капитала	3330	x	x	( )	( )	( )	x
Изменение резервного капитала	3340	x	x	x	( )	( )	x
Величина капитала на 31 декабря 20 18 г. <sup>3</sup>	3300	1532	( )	149483	659	-21512	130162



Для аудиторов  
заключений

**2. Корректировки в связи с изменением учетной политики и исправлением ошибок**


Наименование показателя	Код	На 31 декабря 20__ г. <sup>1</sup>	Изменения капитала за 20__ г. <sup>2</sup> за счет чистой прибыли (убытка)	На 31 декабря 20__ г. <sup>2</sup>
<b>Капитал - всего</b>	3400			
до корректировок				
корректировка в связи с:				
изменением учетной политики	3410			
исправлением ошибок	3420			
после корректировок	3500			
в том числе:				
<b>нераспределенная прибыль (непокрытый убыток):</b>				
до корректировок	3401			
корректировка в связи с:				
изменением учетной политики	3411			
исправлением ошибок	3421			
после корректировок	3501			
<b>другие статьи капитала, по которым осуществлены корректировки:</b> (по статьям)				
до корректировок	3402			
корректировка в связи с:				
изменением учетной политики	3412			
исправлением ошибок	3422			
после корректировок	3502			



Форма 0710023 с. 4

**3. Чистые активы**

Наименование показателя	Код	На 31 декабря 20 18 г. <sup>3</sup>	На 31 декабря 20 17 г. <sup>2</sup>	На 31 декабря 20 16 г. <sup>1</sup>
Чистые активы	3600	130162	158471	89837

  
 Руководитель (подпись) \_\_\_\_\_  
 С.В. Малиновский  
 (расшифровка подписи)



Примечания:

1. Указывается год, предшествующий предыдущему.
2. Указывается предыдущий год.
3. Указывается отчетный год.



**Отчет о движении денежных средств  
за январь-декабрь 20 18 г.**

Организация <u>АО Калиновский химический завод</u>	Форма по ОКУД	Коды	
Идентификационный номер налогоплательщика	Дата (число, месяц, год)	0710004	
Вид экономической деятельности	по ОКПО	31	12 18
Организационно-правовая форма/форма собственности	ИНН	07511005	
Смешанная форма собственности	по ОКВЭД	6621001262	
Единица измерения: тыс. руб./млн. руб. (ненужное зачеркнуть)	по ОКЕИ	20.51	
		67	49
		384/385	


Наименование показателя	Код	За декабрь 20 18 г. <sup>1</sup>	За декабрь 20 17 г. <sup>2</sup>
<b>Денежные потоки от текущих операций</b>			
Поступления - всего	4110	432609	586195
в том числе:			
от продажи продукции, товаров, работ и услуг	4111	421540	580251
арендных платежей, лицензионных платежей, роялти, комиссионных и иных аналогичных платежей	4112		
от перепродажи финансовых вложений	4113		
прочие поступления	4119	11069	5944
Платежи - всего	4120	( 432 898 )	( 582440 )
в том числе:			
поставщикам (подрядчикам) за сырье, материалы, работы, услуги	4121	( 290341 )	( 408053 )
в связи с оплатой труда работников	4122	( 121379 )	( 117993 )
процентов по долговым обязательствам	4123	( 1474 )	( 8700 )
налога на прибыль организаций	4124	( 9830 )	( 26209 )
прочие платежи	4129	( 9874 )	( 21485 )
Сальдо денежных потоков от текущих операций	4100	-289	3755



Наименование показателя	Код	За декабрь 20 18 г. <sup>1</sup>	За декабрь 20 17 г. <sup>2</sup>
<b>Денежные потоки от инвестиционных операций</b>			
Поступления - всего	4210	55845	168314
в том числе:			
от продажи внеоборотных активов (кроме финансовых вложений)	4211	1251	13
от продажи акций других организаций (долей участия)	4212		
от возврата предоставленных займов, от продажи долговых ценных бумаг (прав требования денежных средств к другим лицам)	4213	45744	27601
дивидендов, процентов по долговым финансовым вложениям и аналогичных поступлений от долевого участия в других организациях	4214		
прочие поступления	4219	8850	140700
Платежи - всего	4220	( 37537 )	( 154234 )
в том числе:			
в связи с приобретением, созданием, модернизацией, реконструкцией и подготовкой к использованию внеоборотных активов	4221	( 483 )	( )
в связи с приобретением акций других организаций (долей участия)	4222	( )	( )
в связи с приобретением долговых ценных бумаг (прав требования денежных средств к другим лицам), предоставление займов другим лицам	4223	( 27204 )	( 13534 )
процентов по долговым обязательствам, включаемым в стоимость инвестиционного актива	4224	( )	( )
прочие платежи	4229	( 9850 )	( 140700 )
Сальдо денежных потоков от инвестиционных операций	4200	18308	( 14080 )
<b>Денежные потоки от финансовых операций</b>			
Поступления - всего	4310		
в том числе:			
получение кредитов и займов	4311		
денежных вкладов собственников (участников)	4312		
от выпуска акций, увеличения долей участия	4313		
от выпуска облигаций, векселей и других долговых ценных бумаг и др.	4314		
прочие поступления	4319		



Наименование показателя	Код	За декабрь 20 18 г. <sup>1</sup>	За декабрь 20 17 г. <sup>2</sup>
Платежи - всего	4320	( 12760 )	( 17000 )
в том числе:			
собственникам (участникам) в связи с выкупом у них акций (долей участия) организации или их выходом из состава участников	4321	( )	( )
на уплату дивидендов и иных платежей по распределению прибыли в пользу собственников (участников)	4322	( 3260 )	( )
в связи с погашением (выкупом) векселей и других долговых ценных бумаг, возврат кредитов и займов	4323	( 9500 )	( 17000 )
прочие платежи	4329	( )	( )
Сальдо денежных потоков от финансовых операций	4300	( 12760 )	( 17000 )
<b>Сальдо денежных потоков за отчетный период</b>	<b>4400</b>	<b>5 259</b>	<b>835</b>
<b>Остаток денежных средств и денежных эквивалентов на начало отчетного периода</b>	<b>4450</b>	<b>7472</b>	<b>6637</b>
<b>Остаток денежных средств и денежных эквивалентов на конец отчетного периода</b>	<b>4500</b>	<b>12 731</b>	<b>7472</b>
Величина влияния изменений курса иностранной валюты по отношению к рублю	4490		

Руководитель  С.В. Малиновским  
(подпись) (расшифровка подписи)

" 24 " мая 20 19 г.

Примечания

1. Указывается отчетный период.
2. Указывается период предыдущего года, аналогичный отчетному периоду.



Для аудиторских  
заключений

**ПОЯСНЕНИЯ  
К ГОДОВОМУ БУХГАЛТЕРСКОМУ БАЛАНСУ И ОТЧЕТУ  
О ФИНАНСОВЫХ РЕЗУЛЬТАТАХ**

**Акционерного общества**

**«КАЛИНОВСКИЙ ХИМИЧЕСКИЙ ЗАВОД»**

**за 2018 год**

**п. Калиново**



### **Краткая характеристика предприятия.**

В 1942 году на базе Таватуйских базисных складов, эвакуированного с Украины оборудования и рабочих, прибывших с ним, был построен завод, зарегистрированный 1-го августа 1942 года под названием «Завод № 594», который выпустил в августе того же года первую продукцию, в последствии названный «Калиновский химический завод».

На основании постановления Совета Министров Правительства РФ №1285 от 11.12.93г. была разрешена приватизация ГП «Калиновский химический завод»

В 1995 году 5 декабря постановлением Главы администрации г.Невьянска №1060-п завод зарегистрирован как акционерное общество открытого типа «Калиновский химический завод».

27 июля 1998 г. зарегистрирован администрацией муниципального образования «Невьянский район» под номером № 73-1 серия I- НИ, как открытое акционерное общество «Калиновский химический завод», сокращенное название ОАО «КХЗ».

6 августа 2002 г. общество было зарегистрировано Инспекцией МНС России по г. Невьянску Свердловской области под номером 1026601326597.

АО «Калиновский химический завод» является стратегическим предприятием. Имеет достаточный производственный потенциал. Обладает критическими технологиями. Является градообразующим.

### **Юридический адрес:**

624186, Свердловская область, Невьянский район, пос. Калиново, ул. Ленина д.8

### **Информация об аудиторском обществе:**

Общество с ограниченной ответственностью «ИНТЕРКОМ-АУДИТ БКР».

Сокращенное фирменное наименование: ООО «ИНТЕРКОМ-АУДИТ БКР».

Адрес фактического нахождения: 125040, г. Москва, 3-я улица Ямского поля, д.2, корпус 13, этаж 7, помещение XV, комната 26

Адрес для корреспонденции: 125040, г. Москва, 3-я улица Ямского поля, д.2, корпус 13, этаж 7, помещение XV, комната 26

ИНН 7707575221, ОГРН 1067746150251

### **Информация о реестродержателе общества:**

АО «Регистраторское общество «Статус» Екатеринбургский филиал.

Адрес: 620026, г. Екатеринбург, ул. Куйбышева, д.44Д, офис 1003

Номер и дата регистрации: № 006.193 от 20.06.1997г.

Лицензия на осуществление деятельности по ведению реестра: 10-000-1-00304 от 12.03.2004г, выданная ФКЦБ России без ограничения срока действия.

**Среднегодовая численность работающих за 2018г. составила 332человек.**

### **Ответственными лицами в отчетном периоде являлись:**

Временный генеральный директор Общества:

Временный генеральный директор - Трубицин Николай Васильевич (Протокол № 6 от 02.12.2016г) - с 02.12.2016г-14.06.2017г.;

Исполнительный директор - Трубицин Николай Васильевич с 15.06.2017г.- 02.04.2019г.

Исполнительный директор – Малиновский Сергей Витальевич с 03.04.2019г. по настоящее время.

Главный бухгалтер Общества:

- Трясцына Татьяна Владимировна - с 01.09.2017г. по настоящее время.

### **Основные виды деятельности АО «КХЗ» в 2018г.**

Калиновский химический завод в 2018г выпускал следующие виды продукции:

- Смесевые промышленные взрывчатые вещества:
  - граммонит 79/21, граммонит 21-ТМЗ;
  - гранулит ЭМ-6.



Для аудиторских  
заключений

- Патронированные взрывчатые вещества:
  - аммонит №6ЖВ - в патронах д-32(200);
  - аммонит №6ЖВ в полиэтиленовой оболочке (д-60,90);
  - заряды гирляндовые ЗКВГ-60 ЖВ;
  - заряды колонковые ЗКВК-26 6ЖВ;
  - аммонит 6 ЖВ-порошок.
- Эмульсионные патронированные взрывчатые вещества:
  - эмуласт АС-30Ф д90,120;
  - сферит ДП (д-32,60,75,90).
- Эмульсионная матрица Яра-СЗМ.
- Наливные эмульсионные взрывчатые вещества Ярит-Н, Ярит –Н70.

В 2018 году предприятие оказывало следующие виды услуг:

- Снабженческо-сбытовая деятельность.
- Оказание услуг (транспортные услуги; передача электроэнергии; подъем и передача воды; услуги по аренде имущества; отвоз хранения продукции; изготовление изделий из пиломатериала по заказам населения и прочие услуги).

### **Характеристика учетной политики предприятия.**

В течение отчетного года на предприятии использовались следующие правила бухгалтерского учета: организация и ведение бухгалтерского учета осуществляется через систему первичных документов, оборотных ведомостей и аналитических карточек в соответствии с Инструкцией по использованию действующего Плана счетов вводимого в действие с 2002г.

На предприятии учет ведется в программе 1С бухгалтерия . Передача деклараций и отчетных форм в налоговую инспекцию осуществляется через Интернет. Программное обеспечение - СКБ-Контур Экстерн.

1. В части учета основных средств: объектами основных средств - считаются объекты по стоимости, установленной нормативными актами.

2. Нематериальные активы: весь период использования учитываются по первоначальной стоимости приобретения, исходя из срока их полезного использования.

3. Производственные запасы, их оценка: материальные ценности отражаются в учете и отчетности по их фактической себестоимости, которая определяется исходя из затрат на их приобретение, расходов на транспортировку, хранение и доставку. Списание на производство осуществляется по средней взвешенной себестоимости (остаток плюс поступление); товары, приобретенные для реализации, учитываются по ценам приобретения (покупной цене).

4. Готовая продукция отражается в учете и отчетности по фактической производственной себестоимости, включающей затраты, связанные с использованием в процессе производства основных средств, материалов, топлива, энергии, трудовых ресурсов и прочих затрат, предусмотренных технологией и сметой. Общехозяйственные расходы списываются на счет 90.8 «Продажи»-управленческие расходы»

Моментом реализации считается дата отгрузки. Оплату и предварительные зачеты с целью их конкретизации учитывали на счете № 62 до получения документов, подтверждающих отгрузку товара потребителям, по экспорту - до получения документов на принятый товар потребителем. Ведется отдельный учет производства и реализации продукции на внутренний рынок и на экспорт.

Распределение расходов производится следующим образом:

- по видам продукции пропорционально заработной плате технологических рабочих (с учетом понижающих коэффициентов на некоторые виды продукции.

-сырье, материалы и услуги и соответствующие НДС по ним, согласно утвержденным нормам; -НДС по материальным ресурсам, участвующим в производстве продукции, должны учитываться по мере их оплаты с разделением на экспорт и внутренний рынок.

Книга покупок “на экспорт” ведется отдельно; по экспорту продукции открываются отдельные субсчета. В учете себестоимости основного производства ведется отдельной позицией “на экспорт” каждый вид выпускаемой продукции.



Для аудиторских  
заключений

5. Формирование фонда оплаты труда:

а) в системе издержек производства учитываются суммы начисленной заработной платы, рассчитанной, исходя из тарифных ставок и окладов с учетом премий, согласно положению о премировании, доплат за условия труда и прочих доплат, согласно положениям и коллективному договору, и районного коэффициента, равного 15%.

6. В целях своевременного учета целевого использования подотчетных сумм установлен срок отчетности за полученные суммы в подотчет:

- а) на хозяйственные нужды – 1 месяц;
- б) на командировочные расходы – 3 дня.

7. Инвентаризация имущества.

В целях обеспечения достоверности данных бухгалтерского учета и отчетности предприятие проводит инвентаризацию имущества и финансовых обязательств, проверяемых при ней, что устанавливается особым приказом или распоряжением руководителя предприятия.

При смене материально-ответственных лиц инвентаризация проводится в обязательном порядке. Инвентаризация материальных ценностей - 1 раз в год, на 1 октября,

- капитальных вложений - на 1 октября,
- Расчетов с банками – на 1 января,
- денежных средств по кассе – на 1 января;
- ценных бумаг и денежных документов – на 1 января,
- расчетов по налогам и внебюджетным фондам – на 1 января,
- снятие остатков сырья и готовой продукции, находящихся на 1 число на базисных складах, ежемесячно на 1 число.

Выявленные расхождения регулируются в отчетности того месяца, когда закончена инвентаризация.

Бухгалтерская отчетность сформирована исходя из действующих в Российской Федерации правил бухгалтерского учета и отчетности.

**Наличие на начало и конец отчетного периода и движения в течение отчетного периода отдельных видов нематериальных активов**

1.1. Наличие и движение нематериальных активов														
Наименование показателя	Код	Период	На начало года		Изменения за период						На конец периода			
			первоначальная стоимость <sup>1</sup>	накопленная амортизация и убытки от обесценения	поступило	выбыло		численно амортизации	убыток от обесценения	переоценка		первоначальная стоимость <sup>2</sup>	накопленная амортизация и убытки от обесценения	
						первоначальная стоимость <sup>1</sup>	накопленная амортизация и убытки от обесценения			первоначальная стоимость <sup>2</sup>	накопленная амортизация			
Нематериальные активы - всего	8100	за 20 <sup>17</sup> г. <sup>1</sup>	735	( 359 )		( )		( 70 )					735	( 429 )
	8110	за 20 <sup>18</sup> г. <sup>2</sup>	735	( 429 )		( 3 )	3	( 89 )					732	( 495 )

Как видно из таблицы в 2018г был списан патент количество 1шт, в связи с истечением срока использования. На остальные нематериальные активы (патенты, товарные знаки) была начислена амортизация.

Виды нематериальных активов, тыс.руб.

Наименование	Первоначальная стоимость	31.12.2018г. Остаточная стоимость
Евразийский патент № 001828, инв № 00000025	218	115
Патент № 105987 (Граммонит 21-ГМЗ), инв.№ 00000028	493	120
Патент № 115062 (Патрон для эмульсионных ВВ), инв.№ 00000031	3	1
Патент № 2421436 (Состав гранулированного ВВ), инв. № 00000030	2	1



Патент № 46810, инв.№ 00000024	3	Списан
Товарный знак, инв.№ 00000023	16	0
Итого	735	237

По строкам баланса: «Результаты исследований и разработок», «Нематериальные поисковые активы», «Материальные поисковые активы» не отражено наличия активов Общества по этим направлениям.

**О наличии на начало и конец отчетного периода и движении в течение отчетного периода отдельных видов основных средств**

Наименование показателя	Код	Период	На начало года		поступило	Изменения за период			На конец периода			
			первоначальная стоимость <sup>1</sup>	накопленная амортизация <sup>4</sup>		выбыло объектов		начислено амортизации <sup>6</sup>	пересценка		первоначальная стоимость <sup>3</sup>	накопленная амортизация <sup>5</sup>
						первоначальная стоимость <sup>2</sup>	накопленная амортизация <sup>4</sup>		первоначальная стоимость <sup>3</sup>	накопленная амортизация <sup>5</sup>		
Основные средства (без учета доходных вложений в материальные ценности) - всего	5200	за 20 17 г. <sup>1</sup>	338786	( 186072 )	1278	( 1581 )	1204	( 7684 )			338483	( 192552 )
	5210	за 20 18 г. <sup>2</sup>	338483	( 192552 )	5040	( 1973 )	1749	( 7818 )			341550	( 198621 )

В 2018 году были приобретены, введены в эксплуатацию со сч.08 основные средства на сумму 5040 тыс. рублей. Были проданы, списаны в связи с износом основные средства на сумму 1749 тыс. рублей. Накопленная амортизация составила 7818 тыс. рублей.

В аренде у АО «Калиновский химический завод» находятся земельные участки на сумму 154 718 тыс. руб.

По строке 1150 «Основные средства» по состоянию на 31.12.2018 отражена сумма 142 929 тыс.руб., в том числе:

- здания и сооружения – 100 400 тыс.руб.
- машины и оборудование – 29 118 тыс.руб.
- транспортные средства – 9 640 тыс.руб.
- прочие основные средства – 3 771 тыс.руб.

**О наличии на начало и конец отчетного периода и движении в течение отчетного периода отдельных видов финансовых вложений**

Наименование показателя	Код	Период	На начало года		поступило	Изменения за период			На конец периода		
			первоначальная стоимость	накопленная корректировка <sup>1</sup>		выбыло (погашено)		начисление процентов (включая доведение первоначальной стоимости до номинальной)	текущей рыночной стоимости (убытков от обесценения)	первоначальная стоимость	накопленная корректировка <sup>1</sup>
						первоначальная стоимость	накопленная корректировка <sup>1</sup>				
Долгосрочные - всего	5301	за 20 17 г. <sup>1</sup>	332		17225	( 16664 )				893	
	5311	за 20 18 г. <sup>2</sup>	893		20456	( 17098 )				4251	
в том числе:		за 20 17 г. <sup>1</sup>				( )					
(арупла, вид)		за 20 18 г. <sup>2</sup>				( )					
и т.д.											
Краткосрочные - всего	5305	за 20 17 г. <sup>1</sup>			13534	( 11267 )				2267	
	5315	за 20 18 г. <sup>2</sup>	2267		27204	( 29471 )				0	
в том числе:		за 20 17 г. <sup>1</sup>				( )					
(арупла, вид)		за 20 18 г. <sup>2</sup>				( )					
и т.д.											
Финансовых вложений - итого	5300	за 20 17 г. <sup>1</sup>	332		30759	( 27931 )				3160	
	5310	за 20 18 г. <sup>2</sup>	3160		47660	( 46569 )				4251	

В краткосрочных финансовых вложениях движение денежных средств произошло в связи с предоставлением займа организации АО «РТ-Финанс». В долгосрочных финансовых



вложениях указаны акции ЗАО «Протол» на 2 000,00 рублей доля владения – 20%, которые были списаны в связи с ликвидацией ЗАО «Протол». Общество не контролировало и не оказывало влияния на ЗАО «Протол». Изменений в сумме вклада и доли владения с 01.01.2018года не было. А также отражены договора переуступки права требования ООО «ВГОК», ЗАО «Спецвзрыв» на сумму 4251 тыс.руб.

**О наличии на начало и конец отчетного периода отдельных видов дебиторской задолженности**

5.1. Наличие и движение дебиторской задолженности												
Наименование показателя	Код	Период	На начало года		Изменения за период					На конец периода		
			учтенная по условиям договора	величина резерва по сомнительным долгам	поступление		выбыло			перевод из долго- в кратко- срочную задолжен- ность	учтенная по условиям договора	величина резерва по сомни- тельным долгам
					в результате хозяйственных операций (сумма долга по сделке операции) <sup>а</sup>	примитивные проценты, штрафы и иные начисления <sup>б</sup>	погашение	списание на финансовый результат <sup>в</sup>	восста- новление резерва			
Долгосрочная дебиторская задолженность - всего	5501	за 20 17 г. <sup>1</sup>		( )								
	5521	за 20 18 г. <sup>2</sup>		( )								
в том числе: покупатели и заказчики		за 20 17 г. <sup>1</sup>		( )								
		за 20 18 г. <sup>2</sup>		( )								
(вид)		за 20 г. <sup>1</sup>		( )								
		за 20 г. <sup>2</sup>		( )								
и т.д.												
Краткосрочная дебиторская задолженность - всего	5510	за 20 17 г. <sup>1</sup>	87388	( )	1232406		(1208554)	( )			111240	( )
	5530	за 20 18 г. <sup>2</sup>	111240	( )	856634		(850618)	( )			117256	( )
в том числе: покупатели и заказчики		за 20 17 г. <sup>1</sup>	66185	( )	888985		(865111)	( )			91959	( )
		за 20 18 г. <sup>2</sup>	91959	( )	640505		(624639)	( )			107825	( 247 )
(вид)		за 20 г. <sup>1</sup>		( )			( )	( )				( )
		за 20 г. <sup>2</sup>		( )			( )	( )				( )
и т.д.												
Итого	5500	за 20 17 г. <sup>1</sup>	87388	( )	1232406		(1208554)	( )		x	111240	( )
	5520	за 20 18 г. <sup>2</sup>	111240	( )	856634		(850618)	( )		x	117256	( 247 )

Как видно из таблицы по строке 5510 по состоянию на 31.12.2018 отражена сумма 117 256 тыс. руб. Задолженность покупателей и заказчиков составила 107 825 тыс. рублей; задолженность потребителей по отоплению составила 4 812 тыс. рублей. Выданные авансы поставщикам 3 486 тыс. рублей. Задолженность прочих дебиторов 1 133 тыс. рублей.

**Сведения об уставном капитале:**

В 2018 году в АО «Калиновский химический завод» изменений в уставном капитале, добавочном капитале; резервном капитале не было.

Уставный капитал общества составляет 1532231 рубль, который разделен на:

- 1149173 обыкновенные акции (75%),
- 383058 привилегированные акции типа А (25%),

Всего - 1532231 штука (100%).

Номинальная стоимость 1 акции - 1 руб.

Количество акционеров – 1665. В 2018 году АО «Калиновский химический завод» не выпускало акций.

**Информация об акционерах, владеющих акциями АО «КХЗ»:**

Обыкновенные акции - 1149173шт:

- 1 147 999,00 – 74,92% - находится в собственности Государственной корпорации «Ростех» 22.03.2017);

- 1174 - 0,08 % - выкуплены работниками предприятия и лицами, имеющими право.

Привилегированные типа А:

- 383058 - 25% - распределены среди работников предприятия.

По состоянию на 31.12.2018г. акции АО «КХЗ» не обременены обязательствами залога.



## Состав резервов предстоящих расходов и платежей

7. Оценочные обязательства						
Наименование показателя	Код	Остаток на начало года	Признано	Погашено	Списано как избыточная сумма	Остаток на конец периода
Оценочные обязательства - всего	5700	1102	13077	( 10795 )	( )	3384
в том числе: резерв предстоящих расходов		1102	13077	( 10795 )	( )	3384
(вид оценочного обязательства)				( )	( )	
и т.д.						

«Оценочные обязательства» отражена сумма 3 384 тыс. руб., как резерв на оплату отпусков.

Оценочные обязательства отражаются на счете учета резервов предстоящих расходов (п.8 ПБУ 8/2010), как резерв на оплату отпусков.

В зависимости от его характера величина оценочного обязательства относится на расходы по обычным видам деятельности.

Начисления в резерв на оплату отпусков производится ежемесячно.

Обоснованность признания и величина оценочного обязательства подлежат проверке в конце отчетного года по результатам инвентаризации, что не противоречит требованиям положения по бухгалтерскому учету «Оценочные обязательства, условные обязательства и условные активы» (ПБУ 2/2010).

### Наличии на начало и конец отчетного периода отдельных видов кредиторской задолженности

#### Долгосрочные обязательства

«Заемные средства» по состоянию на 31.12.2018 года отражена сумма 137 761 тыс.руб. долгосрочных кредитов, структура которых указана в таблице.

№ п/п	Кредитор	Договор	По состоянию на 31.12.2018г.	
			тыс.руб. с %	
1.	НИИ «Прикладной химии» г. Сергиев Посад	№1738 от 18.12.2014г.	8 200	1 987
2.	НПК «Техмаш»	№ Д15-7302-22 от 30.04.2015г.	33 554	20 789
3.	НПК «Техмаш»	№ Д15-7302-63-1 от 08.12.2015г.	58 360	14 871
<b>Итого</b>			<b>100 114</b>	<b>37 647</b>

По договорам займов в рамках внутригруппового финансирования заключено дополнительное соглашение о сроках возврата займов до 31.07.2019 года. с НИИ «Прикладной химии». С НПК «Техмаш» ведутся переговоры.

«Кредиторская задолженность», по состоянию на 31.12.2018 – отражена сумма 80 370 тыс.руб.

Структура кредиторской задолженности, тыс.руб.

Вид кредиторской задолженности	31.12.2018
Задолженность поставщикам и подрядчикам	60 855
Задолженность перед персоналом	3 203
Задолженность перед внебюджетными фондами	1 951
Задолженность перед бюджетом по налогам и сборам	7 701
Авансы полученные	2 202
Прочие кредиторы	21 505
<b>Итого</b>	<b>97 417</b>



**Об объемах продаж продукции, товаров, работ, услуг по видам (отраслям) деятельности и географическим рынкам сбыта (деятельности);**

В 2018 г поставка продукции производилась в следующие регионы: Свердловская обл., Пермский край, Челябинская обл., Башкортостан, Ленинградская обл., Московская обл., Калининградская обл., Кемеровская обл., Оренбургская обл., республика Хакасия, Республика Крым, Удмурская республика, Тюменская обл., Архангельская обл., Красноярский край, республика Казахстан, ЯНАО.

Количество выполненных договоров: 2017г. – 56, 2018г -17

Поставка производилась по договорам с учетом выписок из Баланса производства, распространения и применения взрывчатых материалов промышленного назначения, сформированного Минпромторгом РФ.

На предприятии произошло снижение производства ПВМ в натуральном выражении к 2017г. на 26,6 %, отгрузка ПВМ уменьшилась на 26,3 %.

Наименование	2016 г, кол-во, тн	Уд.вес	2016г к 2015г, %	2017 г, кол-во, тн	Уд.вес	2017г к 2016г, %	2018 г, кол-во, тн	Уд.вес	2018г к 2017, %
Всего произведено ВМ в том числе:	15175	100	148,7	14858	100	97,9	10903	100	73,4
Аммониты	3704	24,4	104,6	4863	32,7	131,3	2138	19,6	44
<i>в т.ч. на экспорт</i>	<i>150</i>						<i>0</i>		
Граммониты, гранулиты	2046	13,5	110,2	2634	17,7	128,7	1573	14,4	59,7
Эмульсионные ВВ	9330	61,5	196,3	7260	48,9	77,8	7105	65,2	97,9
Прочие виды продукции	95	0,6	x	101	0,7	106,3	87	0,8	86,1

Из таблицы видно, что, в основном, снижение производства ПВМ в 2018г. произошло за счет снижения выпуска аммонитов (-56%) и граммонитов (-40,3%), т.е тротилсодержащей продукции. Снижение обусловлено резким сокращением спроса на тротилсодержащую продукцию, ограничением производства и отгрузки ПВМ во время проведения чемпионата мира по футболу (с мая по июль 2018г).

**По услугам:**

Наименование	2017г	Уд.вес	2018г	Уд.вес	2018/2017
Отгружено товаров и услуг собственного производства	739 343	100	541226	100	73,2
в т.ч.					
промышленные ВВ	692 285	93,6	492581	91,0	71,2
услуги и прочие	47 058	6,4	48645	9,0	103,3



## О составе затрат на производство (издержках обращения)

### Затраты на производство продукции:

Наименование	2017 г.	Уд.вес	2018г	Уд.вес	2018/2017
Выпуск товаров и услуг: в действующих ценах	725 856		513731		70,8
Затраты на производство	611 665	100	575626	100	94,1
в том числе					
материальные и приравненные к ним затраты	458 333	74,9	386889	67,2	84,4
из них: материалы	417 717	68,3	337501	58,6	80,8
в т.ч. основные	384 792	62,9	276178	48,0	71,8
вспомогательные	32 925	5,4	61323	10,6	186,2
газ	18 558	3,0	21590	3,8	116,3
ГСМ	10 377	1,7	17483	3,0	168,5
эл.энергия	11 681	1,9	10315	1,8	88,3
затраты на оплату труда	78 413	12,8	95871	16,6	122,3
отчисления на зарплату	22 984	3,8	26827	4,7	116,7
амортизация ОС и НМА	7 745	1,3	7874	1,4	101,7
прочие	44 190	7,2	58165	10,1	131,6

При снижении выпуска товаров и услуг на 29,2%%, затраты на их производство снизились лишь на 5,9%,

Увеличение произошло:

По газу: за счет роста объемов производства эмульсионных ВВ на 2%.

По ГСМ: за счет увеличения объема перевозок ВВ автомобильным транспортом и за счет значительного роста цен на ГСМ.

По амортизации: за счет ввод в эксплуатацию нового оборудования.

По прочим: за счет роста объема услуг сторонних специализированных организаций по ремонту железнодорожных вагонов и железнодорожных путей, за счет значительного роста объема услуг сторонних организаций (ИП) по автоперевозкам и использованию строймеханизмов для внутрихозяйственных нужд предприятия.

### Чистые активы

Наименование показателя	на 31.12.18 г.	на 31.12.2017г.	на 31.12.2016г.
1. Строка 1100 "Итого по разделу I"	172600	171842	178323
2. Строка 1200 "Итого по разделу II"	196124	185847	138962
3. Строка 1400 "Итого по разделу IV"	137761	135767	147024
4. Строка 1500 "Итого по разделу V"	100801	63451	80424
5. Строка 1530 "Доходы будущих периодов" (показатель целиком сформирован за счет признания поступлений от государственной помощи)	0	0	0
<b>Итого:</b>	<b>130162</b>	<b>158471</b>	<b>89837</b>



Для аудиторских  
заключений 25

Как видно из таблицы стоимость чистых активов снизилась. Снижение произошло за счет получения убытков по результатам деятельности в 2018г, в связи с невыполнением планов по производству и отгрузке ПВМ из-за резкого сокращения спроса на тротилосодержащую продукцию, ограничения производства и отгрузки в период май-июль, во время проведения чемпионата мира по футболу; нехватки собственных оборотных средств для приобретения сырья и материалов; наличия значительных постоянных расходов.

Заработная плата ключевому управленческому персоналу выплачивается согласно трудовому договору. В связи с неразглашением персональных данных не раскрывается по фамильное сообщение сведений.

В связи с выявлением существенной ошибки (не начисление и не отражение пеней в сумме 17 047 тыс.руб.) в бухгалтерской отчетности за 2018 год, по рекомендации комитета по аудиторским проверкам, принято решение изменить бухгалтерскую отчетность за 2018г.

Данная бухгалтерская отчетность заменяет первоначально представленную бухгалтерскую отчетность.

#### Бенефициары

75 % акций находятся у ГК «Ростех», таким образом бенефициаром является РФ.

#### Связанные стороны

Акционерное общество «СПЕЦХИМИЯ» ИНН 7724859431 является Управляющей организацией у:

АО «ТехмашСервис» ИНН 7743945541;

АО «Калиновский химический завод».

АО «КХЗ» заключило договора на поставку готовой продукции и покупку средств инициирования с АО «ТехмашСервис».

**Оборотно-сальдовая ведомость по счету: 62.1**  
Договоры; Контрагенты: ТЕХМАШСЕРВИС  
за 2018 г.  
АО "КХЗ"

Субkonto	Сальдо на начало периода		Обороты за период		Сальдо на конец периода	
	Дебет	Кредит	Дебет	Кредит	Дебет	Кредит
Договор поставки № 000-ТМС/2018 от 09.01.18г.			317 019 221,59	267 985 540,14	49 033 681,45	
Договор хранения № 0101-18 от 01.01.18			840 000,00		840 000,00	
Контракт № 164/09-17 от 14.08.2017г.	54 295 615,26			54 295 615,26		
<b>Итого развернутое</b>	<b>54 295 615,26</b>				<b>49 873 681,45</b>	
<b>Количество</b>						
<b>Итого</b>	<b>54 295 615,26</b>		<b>317 859 221,59</b>	<b>322 281 155,40</b>	<b>49 873 681,45</b>	
<b>Количество</b>						

**Оборотно-сальдовая ведомость по счету: 60.1**  
Контрагенты; Договоры  
за 2018 г.  
АО "КХЗ"

Субkonto	Сальдо на начало периода		Обороты за период		Сальдо на конец периода	
	Дебет	Кредит	Дебет	Кредит	Дебет	Кредит
ТЕХМАШСЕРВИС			61 336 503,38	61 336 503,38		
дог. № 1-1/04/2015 от 01.04.2015			3 624 279,86	3 624 279,86		
Договор № 034-ТМС/2018 от 12.04.18			57 712 223,52	57 712 223,52		
<b>Итого развернутое</b>						
<b>Итого</b>			<b>61 336 503,38</b>	<b>61 336 503,38</b>		



**Состав Совета директоров АО "Калиновский химический завод"** (количественный состав – 7 чел.):

1. **Джангирян Валерий Гургенович** – первый заместитель директора АО «ФНПЦ «НИИ прикладной химии», тел.: 8-496-548-61-75.
2. **Артерчук Светлана Сергеевна** - врио заместителя директора – руководителя аппарата АО «ФНПЦ «НИИ прикладной химии», тел.: 8-496-548-60-60.
3. **Муранов Артем Константинович** - первый заместитель директора по гражданской продукции, ВТС и маркетингу АО «ФНПЦ «НИИ прикладной химии», тел.: 8-895-773-02-60.
4. **Лопатин Олег Леонидович** - начальник Департамента имущественных активов АО «ФНПЦ «Информхиммаш», тел.: 8-909-941-99-17.
5. **Рыбаков Алексей Викторович** - старший специалист представительства Государственной корпорации «Ростех» в Свердловской области, тел.: 8-343-350-94-58.
6. **Рыбкин Георгий Степанович** – директор по экономике и инвестициям АО «ГосНИИ «Кристалл», тел.: 8-8313-24-39-18.
7. **Нуждин Дмитрий Александрович** – начальник отдела корпоративных процедур и имущественного комплекса АО «ФНПЦ «НИИ прикладной химии», тел.: 8-496-548-65-27.

Совет в 2018 году собирался регулярно, согласно Уставу Общества.

**Вознаграждение** членам Совета директоров в 2018 году не выплачивалось.

**Единоличный исполнительный орган АО «КХЗ»** – Управляющая организация Акционерное общество «СПЕЦХИМИЯ» (Исполнительный директор - Трубицин Николай Васильевич по доверенности от 20.09.2018, зарегистрированной в реестре под № 77/105-4/77-2018-7-165).

Контроль за финансово-хозяйственной деятельностью Общества осуществляет **Ревизионная комиссия** (количественный состав – 3 чел.):

1. **Столярова Лена Васильевна** – директор по экономике и финансам - главный бухгалтер АО «ФНПЦ «НИИ прикладной химии».
2. **Теплишев Сергей Викторович** – начальник управления экономического анализа, планирования, инвестиций и бюджетирования АО «ФНПЦ «НИИ прикладной химии».
3. **Петухова Елена Викторовна** – заместитель главного бухгалтера АО «ФНПЦ «НИИ прикладной химии».

Исполнительный директор



С.В. Малиновский

24.05.2019г



